C6L®

For installation information please refer to the tooling overview on our website www.hfsindustrial.com.
Pour des informations sur l'installation, référez vous à la rubrique « Outils » de notre site internet www.hfsindustrial.com.
Informationen zur Installation unserer Befestiger finden Sie auf unserer Webseite www.hfsindustrial.com unter der Rubrik Werkzeuge.

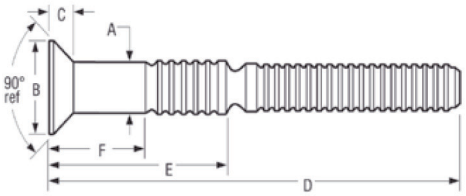

COUNTERSUNK HEAD

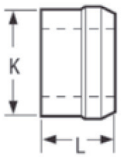

COLLAR : STANDARD

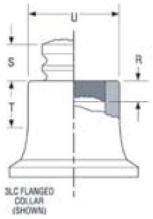

AFTER INSTALLATION

English	*Français*	*Deutsch*
Countersunk head - Stainless Steel	**Fraisée - Acier inoxydable**	**Senkkopf - Nichtrostender Stahl**
Collar - Standard	**Bague - Standard**	**Bund - Standard**
Pin: Stainless Steel, passivated	Tige: Acier inoxydable, Passivé	Stift: Nichtrostender Stahl, Passiviert
Collar: Stainless Steel, passivated	Douille: Acier inoxydable, Passivé	Hülse: Nichtrostender Stahl, Passiviert

Grip range and Length table / Plages de serrages et longueurs /Tabelle zur Klemm- und Gesamtlänge

Nom Dia.	Min	Max	D Max	E Max	F Nom.	Pin Part Number
4,8	3,2	6,4	39,9	12,2	3,2	C6L90-U6-3
4,8	4,8	7,9	41,5	13,7	4,8	C6L90-U6-4
4,8	6,4	9,5	43,1	15,3	6,4	C6L90-U6-5
4,8	7,9	11,1	44,7	16,9	7,9	C6L90-U6-6
4,8	9,5	12,7	46,3	18,5	9,5	C6L90-U6-7
4,8	11,1	14,3	47,9	20,1	11,1	C6L90-U6-8
4,8	12,7	15,9	49,5	21,7	12,7	C6L90-U6-9
4,8	14,3	17,5	51	23,3	14,3	C6L90-U6-10
4,8	15,9	19,1	52,6	24,9	15,9	C6L90-U6-11
4,8	17,5	20,6	54,2	26,4	17,5	C6L90-U6-12
4,8	19,1	22,2	55,8	28	19,1	C6L90-U6-13
4,8	20,6	23,8	57,4	29,6	20,6	C6L90-U6-14
4,8	22,2	25,4	59	31,2	22,2	C6L90-U6-15
4,8	23,8	27	60,6	32,8	23,8	C6L90-U6-16
4,8	25,4	28,6	62,2	34,4	25,4	C6L90-U6-17

The product information contained in this publication is only for general guidance with regard to properties of the products shown and/or the means for selecting such products, and is not intended to create any warranty, express, implied, or statutory; all warranties are contained only in HFS's written quotations, acknowledgments, and/or purchase orders. It is recommended that the user secure specific, up-to-date data and information regarding each application and/or use of such products.

Die in dieser Publikation enthaltenen Informationen dienen nur zur allgemeinen Orientierung über die Eigenschaften der gezeigten Produkte und/oder als Hilfsmittel für die Auswahl dieser Produkte und sind nicht dazu geeignet daraus irgendwelche ausdrücklichen, stillschweigenden oder gesetzlich festgelegten Gewährleistungansprüche abzuleiten. Jegliche Gewährleistungsansprüche ergeben sich ausschließlich aus den schriftlichen Angeboten, Auftragsbestätigungen und/oder Einkaufsaufträgen von HFS. Wir empfehlen dem Benutzer sich genau definierte, tagesaktuelle Daten und Informationen zu jeder Anwendung und/oder dem Gebrauch der betreffenden Produkte einzuholen.

Les informations produits contenues dans cette publication ne sont données qu'à titre d'indication générale en ce qui concerne les propriétés des produits illustrés et/ou le moyen de sélectionner ces produits. Elles ne constituent aucune garantie explicite, implicite ou légale ; toutes les garanties sont contenues exclusivement dans les devis écrits, les récépissés et/ou les bons de commande d'HFS. Il est recommandé à l'utilisateur de se procurer des données et des informations spécifiques et mises à jour concernant chaque application et/ou chaque utilisation desdits produits.

HOWMET AEROSPACE

HUCK®

C6L®

Nom Dia.	Min	Max	D Max	E Max	F Nom.	Pin Part Number
4,8	27	30,2	63,7	36	27	C6L90-U6-18
4,8	28,6	31,8	65,3	37,6	28,6	C6L90-U6-19
4,8	30,2	33,3	66,9	39,1	30,2	C6L90-U6-20
4,8	31,8	34,9	68,5	40,7	31,8	C6L90-U6-21
4,8	33,3	36,5	70,1	42,3	33,3	C6L90-U6-22
4,8	34,9	38,1	71,7	43,9	34,9	C6L90-U6-23
4,8	36,5	39,7	73,3	45,5	36,5	C6L90-U6-24
4,8	38,1	41,3	74,9	47,1	38,1	C6L90-U6-25
4,8	39,7	42,9	76,4	48,7	39,7	C6L90-U6-26
4,8	41,3	44,5	78	50,3	41,3	C6L90-U6-27
4,8	42,9	46	79,6	51,8	42,9	C6L90-U6-28
4,8	44,5	47,6	81,2	53,4	44,5	C6L90-U6-29
4,8	46	49,2	82,8	55	46	C6L90-U6-30
4,8	47,6	50,8	84,4	56,6	47,6	C6L90-U6-31
4,8	49,2	52,4	86	58,2	49,2	C6L90-U6-32
6,4	3,2	6,4	43,1	14,5	3,2	C6L90-U8-3
6,4	4,8	7,9	44,7	16,1	4,8	C6L90-U8-4
6,4	6,4	9,5	46,3	17,6	6,4	C6L90-U8-5
6,4	7,9	11,1	47,9	19,2	7,9	C6L90-U8-6
6,4	9,5	12,7	49,5	20,8	9,5	C6L90-U8-7
6,4	11,1	14,3	51	22,4	11,1	C6L90-U8-8
6,4	12,7	15,9	52,6	24	12,7	C6L90-U8-9
6,4	14,3	17,5	54,2	25,6	14,3	C6L90-U8-10
6,4	15,9	19,1	55,8	27,2	15,9	C6L90-U8-11
6,4	17,5	20,6	57,4	28,8	17,5	C6L90-U8-12
6,4	19,1	22,2	59	30,3	19,1	C6L90-U8-13
6,4	20,6	23,8	60,6	31,9	20,6	C6L90-U8-14
6,4	22,2	25,4	62,2	33,5	22,2	C6L90-U8-15
6,4	23,8	27	63,7	35,1	23,8	C6L90-U8-16
6,4	25,4	28,6	65,3	36,7	25,4	C6L90-U8-17
6,4	27	30,2	66,9	38,3	27	C6L90-U8-18
6,4	28,6	31,8	68,5	39,9	28,6	C6L90-U8-19
6,4	30,2	33,3	70,1	41,5	30,2	C6L90-U8-20
6,4	31,8	34,9	71,7	43	31,8	C6L90-U8-21

The product information contained in this publication is only for general guidance with regard to properties of the products shown and/or the means for selecting such products, and is not intended to create any warranty, express, implied, or statutory; all warranties are contained only in HFS's written quotations, acknowledgments, and/or purchase orders. It is recommended that the user secure specific, up-to-date data and information regarding each application and/or use of such products.

Die in dieser Publikation enthaltenen Informationen dienen nur zur allgemeinen Orientierung über die Eigenschaften der gezeigten Produkte und/oder als Hilfsmittel für die Auswahl dieser Produkte und sind nicht dazu geeignet daraus irgendwelche ausdrücklichen, stillschweigenden oder gesetzlich festgelegten Gewährleistungansprüche abzuleiten. Jegliche Gewährleistungsansprüche ergeben sich ausschließlich aus den schriftlichen Angeboten, Auftragsbestätigungen und/oder Einkaufsaufträgen von HFS. Wir empfehlen dem Benutzer sich genau definierte, tagesaktuelle Daten und Informationen zu jeder Anwendung und/oder dem Gebrauch der betreffenden Produkte einzuholen.

Les informations produits contenues dans cette publication ne sont données qu'à titre d'indication générale en ce qui concerne les propriétés des produits illustrés et/ou le moyen de sélectionner ces produits. Elles ne constituent aucune garantie explicite, implicite ou légale ; toutes les garanties sont contenues exclusivement dans les devis écrits, les récépissés et/ou les bons de commande d'HFS. Il est recommandé à l'utilisateur de se procurer des données et des informations spécifiques et mises à jour concernant chaque application et/ou chaque utilisation desdits produits.

HOWMET AEROSPACE

HUCK®

C6L®

Nom Dia.	Min	Max	D Max	E Max	F Nom.	Pin Part Number
6,4	33,3	36,5	73,3	44,6	33,3	C6L90-U8-22
6,4	34,9	38,1	74,9	46,2	34,9	C6L90-U8-23
6,4	36,5	39,7	76,4	47,8	36,5	C6L90-U8-24
6,4	38,1	41,3	78	49,4	38,1	C6L90-U8-25
6,4	39,7	42,9	79,6	51	39,7	C6L90-U8-26
6,4	41,3	44,5	81,2	52,6	41,3	C6L90-U8-27
6,4	42,9	46	82,8	54,2	42,9	C6L90-U8-28
6,4	44,5	47,6	84,4	55,7	44,5	C6L90-U8-29
6,4	46	49,2	86	57,3	46	C6L90-U8-30
6,4	47,6	50,8	87,6	58,9	47,6	C6L90-U8-31
6,4	49,2	52,4	89,1	60,5	49,2	C6L90-U8-32
7,9	3,2	9,5	53	20,9	4,3	C6L90-U10-4
7,9	6,4	12,7	55	24,1	6,4	C6L90-U10-6
7,9	9,5	15,9	58,2	27,2	9,5	C6L90-U10-8
7,9	12,7	19,1	61,4	30,4	12,7	C6L90-U10-10
7,9	15,9	22,2	64,6	33,6	15,9	C6L90-U10-12
7,9	19,1	25,4	67,7	36,8	19,1	C6L90-U10-14
7,9	22,2	28,6	70,9	39,9	22,2	C6L90-U10-16
7,9	25,4	31,8	74,1	43,1	25,4	C6L90-U10-18
7,9	28,6	34,9	77,3	46,3	28,6	C6L90-U10-20
7,9	31,8	38,1	80,4	49,5	31,8	C6L90-U10-22
7,9	34,9	41,3	83,6	52,6	34,9	C6L90-U10-24
7,9	38,1	44,5	86,8	55,8	38,1	C6L90-U10-26
7,9	41,3	47,6	90	59	41,3	C6L90-U10-28
7,9	44,5	50,8	93,1	62,2	44,5	C6L90-U10-30
7,9	47,6	54	96,3	64,2	47,6	C6L90-U10-32
9,5	6,4	12,7	60,6	24,8	6,4	C6L90-U12-6
9,5	9,5	15,9	63,8	28	9,5	C6L90-U12-8
9,5	12,7	19,1	66,9	31,2	12,7	C6L90-U12-10
9,5	15,9	22,2	70,1	34,4	15,9	C6L90-U12-12
9,5	19,1	25,4	73,3	37,5	19,1	C6L90-U12-14
9,5	22,2	28,6	76,5	40,7	22,2	C6L90-U12-16
9,5	25,4	31,8	79,6	43,9	25,4	C6L90-U12-18
9,5	28,6	34,9	82,8	47,1	28,6	C6L90-U12-20

The product information contained in this publication is only for general guidance with regard to properties of the products shown and/or the means for selecting such products, and is not intended to create any warranty, express, implied, or statutory; all warranties are contained only in HFS's written quotations, acknowledgments, and/or purchase orders. It is recommended that the user secure specific, up-to-date data and information regarding each application and/or use of such products.

Die in dieser Publikation enthaltenen Informationen dienen nur zur allgemeinen Orientierung über die Eigenschaften der gezeigten Produkte und/oder als Hilfsmittel für die Auswahl dieser Produkte und sind nicht dazu geeignet daraus irgendwelche ausdrücklichen, stillschweigenden oder gesetzlich festgelegten Gewährleistungansprüche abzuleiten. Jegliche Gewährleistungsansprüche ergeben sich ausschließlich aus den schriftlichen Angeboten, Auftragsbestätigungen und/oder Einkaufsaufträgen von HFS. Wir empfehlen dem Benutzer sich genau definierte, tagesaktuelle Daten und Informationen zu jeder Anwendung und/oder dem Gebrauch der betreffenden Produkte einzuholen.

Les informations produits contenues dans cette publication ne sont données qu'à titre d'indication générale en ce qui concerne les propriétés des produits illustrés et/ou le moyen de sélectionner ces produits. Elles ne constituent aucune garantie explicite, implicite ou légale ; toutes les garanties sont contenues exclusivement dans les devis écrits, les récépissés et/ou les bons de commande d'HFS. Il est recommandé à l'utilisateur de se procurer des données et des informations spécifiques et mises à jour concernant chaque application et/ou chaque utilisation desdits produits.

C6L®

Nom Dia.	Min	Max	D Max	E Max	F Nom.	Pin Part Number
9,5	31,8	38,1	86	50,2	31,8	C6L90-U12-22
9,5	34,9	41,3	89,2	53,4	34,9	C6L90-U12-24
9,5	38,1	44,5	92,3	56,6	38,1	C6L90-U12-26
9,5	41,3	47,6	95,5	59,8	41,3	C6L90-U12-28
9,5	44,5	50,8	98,7	62,9	44,5	C6L90-U12-30
9,5	47,6	54	101,9	66,1	47,6	C6L90-U12-32

Head and Collar Dimension Table / Dimensions tête et bague / Tabelle zu kopf und Schließring Maßen

Nom Dia.	Head Dimensions		Collar Dimensions		Collar Part Number
	B Max	C Max	K Max	L Max	
4,8	9,1	2,2	8,1	6,2	2LC-2CU6
6,4	12,1	2,9	10,6	8,1	2LC-2CU8
7,9	15,1	3,6	12,8	9,5	2LC-2CU10
9,5	18,1	4,3	15,4	11,9	2LC-2CU12

Installed Information and Max Hole Table / Caractéristiques mécaniques et diamètres de logement / Installationsinformation und Tabelle zu maximalen Lochgrößen

Nom Dia.	R Max	S Max	T Min	U Max	Kn	Kn	Kn	Max
4,8	2	3,2	4,4	7	4,6	6,5	8,9	5,2
6,4	2	4	6,4	9,3	8	16,7	15,8	6,8
7,9	Consult Huck	5,6	7,1	11,5	12,5	18,9	24,6	8,3
9,5	Consult Huck	7,1	8,7	13,3	17,9	27,1	35,4	9,9

The product information contained in this publication is only for general guidance with regard to properties of the products shown and/or the means for selecting such products, and is not intended to create any warranty, express, implied, or statutory; all warranties are contained only in HFS's written quotations, acknowledgments, and/or purchase orders. It is recommended that the user secure specific, up-to-date data and information regarding each application and/or use of such products.

Die in dieser Publikation enthaltenen Informationen dienen nur zur allgemeinen Orientierung über die Eigenschaften der gezeigten Produkte und/oder als Hilfsmittel für die Auswahl dieser Produkte und sind nicht dazu geeignet daraus irgendwelche ausdrücklichen, stillschweigenden oder gesetzlich festgelegten Gewährleistungansprüche abzuleiten. Jegliche Gewährleistungsansprüche ergeben sich ausschließlich aus den schriftlichen Angeboten, Auftragsbestätigungen und/oder Einkaufsaufträgen von HFS. Wir empfehlen dem Benutzer sich genau definierte, tagesaktuelle Daten und Informationen zu jeder Anwendung und/oder dem Gebrauch der betreffenden Produkte einzuholen.

Les informations produits contenues dans cette publication ne sont données qu'à titre d'indication générale en ce qui concerne les propriétés des produits illustrés et/ou le moyen de sélectionner ces produits. Elles ne constituent aucune garantie explicite, implicite ou légale ; toutes les garanties sont contenues exclusivement dans les devis écrits, les récépissés et/ou les bons de commande d'HFS. Il est recommandé à l'utilisateur de se procurer des données et des informations spécifiques et mises à jour concernant chaque application et/ou chaque utilisation desdits produits.

C6L®

For installation information please refer to the tooling overview on our website www.hfsindustrial.com
Pour des informations sur l'installation, référez vous à la rubrique « Outils » de notre site internet www.hfsindustrial.com
Informationen zur Installation unserer Befestiger finden Sie auf unserer Webseite www.hfsindustrial.com unter der Rubrik Werkzeuge.

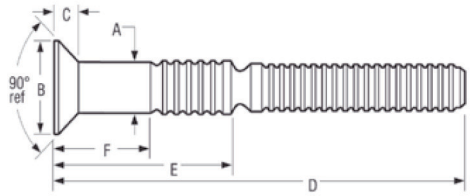

COUNTERSUNK HEAD

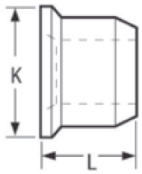

COLLAR : FLANGED

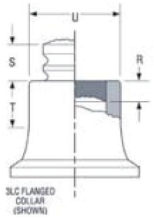

AFTER INSTALLATION

English	*Français*	*Deutsch*
Countersunk head - Stainless Steel	**Fraisée - Acier inoxydable**	**Senkkopf - Nichtrostender Stahl**
Collar - Flanged	**Bague - A collerette**	**Bund - Geflanscht**
Pin: Stainless Steel, passivated	Tige: Acier inoxydable, Passivé	Stift: Nichtrostender Stahl, Passiviert
Collar: Stainless Steel, passivated	Douille: Acier inoxydable, Passivé	Hülse: Nichtrostender Stahl, Passiviert

Grip range and Length table / Plages de serrages et longueurs /Tabelle zur Klemm- und Gesamtlänge

Nom Dia.	Min	Max	D Max	E Max	F Nom.	Pin Part Number
4,8	2	5,2	39,9	12,2	3,2	C6L90-U6-3
4,8	3,6	6,8	41,5	13,7	4,8	C6L90-U6-4
4,8	5,2	8,4	43,1	15,3	6,4	C6L90-U6-5
4,8	6,8	9,9	44,7	16,9	7,9	C6L90-U6-6
4,8	8,4	11,5	46,3	18,5	9,5	C6L90-U6-7
4,8	9,9	13,1	47,9	20,1	11,1	C6L90-U6-8
4,8	11,5	14,7	49,5	21,7	12,7	C6L90-U6-9
4,8	13,1	16,3	51	23,3	14,3	C6L90-U6-10
4,8	14,7	17,9	52,6	24,9	15,9	C6L90-U6-11
4,8	16,3	19,5	54,2	26,4	17,5	C6L90-U6-12
4,8	17,9	21,1	55,8	28	19,1	C6L90-U6-13
4,8	19,5	22,6	57,4	29,6	20,6	C6L90-U6-14
4,8	21,1	24,2	59	31,2	22,2	C6L90-U6-15
4,8	22,6	25,8	60,6	32,8	23,8	C6L90-U6-16
4,8	24,2	27,4	62,2	34,4	25,4	C6L90-U6-17

The product information contained in this publication is only for general guidance with regard to properties of the products shown and/or the means for selecting such products, and is not intended to create any warranty, express, implied, or statutory; all warranties are contained only in HFS's written quotations, acknowledgments, and/or purchase orders. It is recommended that the user secure specific, up-to-date data and information regarding each application and/or use of such products.

Die in dieser Publikation enthaltenen Informationen dienen nur zur allgemeinen Orientierung über die Eigenschaften der gezeigten Produkte und/oder als Hilfsmittel für die Auswahl dieser Produkte und sind nicht dazu geeignet daraus irgendwelche ausdrücklichen, stillschweigenden oder gesetzlich festgelegten Gewährleistungansprüche abzuleiten. Jegliche Gewährleistungsansprüche ergeben sich ausschließlich aus den schriftlichen Angeboten, Auftragsbestätigungen und/oder Einkaufsaufträgen von HFS. Wir empfehlen dem Benutzer sich genau definierte, tagesaktuelle Daten und Informationen zu jeder Anwendung und/oder dem Gebrauch der betreffenden Produkte einzuholen.

Les informations produits contenues dans cette publication ne sont données qu'à titre d'indication générale en ce qui concerne les propriétés des produits illustrés et/ou le moyen de sélectionner ces produits. Elles ne constituent aucune garantie explicite, implicite ou légale ; toutes les garanties sont contenues exclusivement dans les devis écrits, les récépissés et/ou les bons de commande d'HFS. Il est recommandé à l'utilisateur de se procurer des données et des informations spécifiques et mises à jour concernant chaque application et/ou chaque utilisation desdits produits.

HOWMET AEROSPACE

HUCK®

C6L®

Nom Dia.	Min	Max	D Max	E Max	F Nom.	Pin Part Number
4,8	25,8	29	63,7	36	27	C6L90-U6-18
4,8	27,4	30,6	65,3	37,6	28,6	C6L90-U6-19
4,8	29	32,2	66,9	39,1	30,2	C6L90-U6-20
4,8	30,6	33,8	68,5	40,7	31,8	C6L90-U6-21
4,8	32,2	35,3	70,1	42,3	33,3	C6L90-U6-22
4,8	33,8	36,9	71,7	43,9	34,9	C6L90-U6-23
4,8	35,3	38,5	73,3	45,5	36,5	C6L90-U6-24
4,8	36,9	40,1	74,9	47,1	38,1	C6L90-U6-25
4,8	38,5	41,7	76,4	48,7	39,7	C6L90-U6-26
4,8	40,1	43,3	78	50,3	41,3	C6L90-U6-27
4,8	41,7	44,9	79,6	51,8	42,9	C6L90-U6-28
4,8	43,3	46,5	81,2	53,4	44,5	C6L90-U6-29
4,8	44,9	48	82,8	55	46	C6L90-U6-30
4,8	46,5	49,6	84,4	56,6	47,6	C6L90-U6-31
4,8	48	51,2	86	58,2	49,2	C6L90-U6-32
6,4	1,6	4,8	43,1	14,5	3,2	C6L90-U8-3
6,4	3,2	6,3	44,7	16,1	4,8	C6L90-U8-4
6,4	4,8	7,9	46,3	17,6	6,4	C6L90-U8-5
6,4	6,3	9,5	47,9	19,2	7,9	C6L90-U8-6
6,4	7,9	11,1	49,5	20,8	9,5	C6L90-U8-7
6,4	9,5	12,7	51	22,4	11,1	C6L90-U8-8
6,4	11,1	14,3	52,6	24	12,7	C6L90-U8-9
6,4	12,7	15,9	54,2	25,6	14,3	C6L90-U8-10
6,4	14,3	17,5	55,8	27,2	15,9	C6L90-U8-11
6,4	15,9	19	57,4	28,8	17,5	C6L90-U8-12
6,4	17,5	20,6	59	30,3	19,1	C6L90-U8-13
6,4	19	22,2	60,6	31,9	20,6	C6L90-U8-14
6,4	20,6	23,8	62,2	33,5	22,2	C6L90-U8-15
6,4	22,2	25,4	63,7	35,1	23,8	C6L90-U8-16
6,4	23,8	27	65,3	36,7	25,4	C6L90-U8-17
6,4	25,4	28,6	66,9	38,3	27	C6L90-U8-18
6,4	27	30,2	68,5	39,9	28,6	C6L90-U8-19
6,4	28,6	31,7	70,1	41,5	30,2	C6L90-U8-20
6,4	30,2	33,3	71,7	43	31,8	C6L90-U8-21

The product information contained in this publication is only for general guidance with regard to properties of the products shown and/or the means for selecting such products, and is not intended to create any warranty, express, implied, or statutory; all warranties are contained only in HFS's written quotations, acknowledgments, and/or purchase orders. It is recommended that the user secure specific, up-to-date data and information regarding each application and/or use of such products.

Die in dieser Publikation enthaltenen Informationen dienen nur zur allgemeinen Orientierung über die Eigenschaften der gezeigten Produkte und/oder als Hilfsmittel für die Auswahl dieser Produkte und sind nicht dazu geeignet daraus irgendwelche ausdrücklichen, stillschweigenden oder gesetzlich festgelegten Gewährleistungansprüche abzuleiten. Jegliche Gewährleistungsansprüche ergeben sich ausschließlich aus den schriftlichen Angeboten, Auftragsbestätigungen und/oder Einkaufsaufträgen von HFS. Wir empfehlen dem Benutzer sich genau definierte, tagesaktuelle Daten und Informationen zu jeder Anwendung und/oder dem Gebrauch der betreffenden Produkte einzuholen.

Les informations produits contenues dans cette publication ne sont données qu'à titre d'indication générale en ce qui concerne les propriétés des produits illustrés et/ou le moyen de sélectionner ces produits. Elles ne constituent aucune garantie explicite, implicite ou légale ; toutes les garanties sont contenues exclusivement dans les devis écrits, les récépissés et/ou les bons de commande d'HFS. Il est recommandé à l'utilisateur de se procurer des données et des informations spécifiques et mises à jour concernant chaque application et/ou chaque utilisation desdits produits.

HOWMET AEROSPACE

HUCK®

C6L®

Nom Dia.	Min	Max	D Max	E Max	F Nom.	Pin Part Number
6,4	31,7	34,9	73,3	44,6	33,3	C6L90-U8-22
6,4	33,3	36,5	74,9	46,2	34,9	C6L90-U8-23
6,4	34,9	38,1	76,4	47,8	36,5	C6L90-U8-24
6,4	36,5	39,7	78	49,4	38,1	C6L90-U8-25
6,4	38,1	41,3	79,6	51	39,7	C6L90-U8-26
6,4	39,7	42,9	81,2	52,6	41,3	C6L90-U8-27
6,4	41,3	44,4	82,8	54,2	42,9	C6L90-U8-28
6,4	42,9	46	84,4	55,7	44,5	C6L90-U8-29
6,4	44,4	47,6	86	57,3	46	C6L90-U8-30
6,4	46	49,2	87,6	58,9	47,6	C6L90-U8-31
6,4	47,6	50,8	89,1	60,5	49,2	C6L90-U8-32
7,9	1,2	7,5	53	20,9	4,3	C6L90-U10-4
7,9	4,4	10,7	55	24,1	6,4	C6L90-U10-6
7,9	7,5	13,9	58,2	27,2	9,5	C6L90-U10-8
7,9	10,7	17,1	61,4	30,4	12,7	C6L90-U10-10
7,9	13,9	20,2	64,6	33,6	15,9	C6L90-U10-12
7,9	17,1	23,4	67,7	36,8	19,1	C6L90-U10-14
7,9	20,2	26,6	70,9	39,9	22,2	C6L90-U10-16
7,9	23,4	29,8	74,1	43,1	25,4	C6L90-U10-18
7,9	26,6	32,9	77,3	46,3	28,6	C6L90-U10-20
7,9	29,8	36,1	80,4	49,5	31,8	C6L90-U10-22
7,9	32,9	39,3	83,6	52,6	34,9	C6L90-U10-24
7,9	36,1	42,5	86,8	55,8	38,1	C6L90-U10-26
7,9	39,3	45,6	90	59	41,3	C6L90-U10-28
7,9	42,5	48,8	93,1	62,2	44,5	C6L90-U10-30
7,9	45,6	52	96,3	64,2	47,6	C6L90-U10-32
9,5	4	10,3	60,6	24,8	6,4	C6L90-U12-6
9,5	7,1	13,5	63,8	28	9,5	C6L90-U12-8
9,5	10,3	16,7	66,9	31,2	12,7	C6L90-U12-10
9,5	13,5	19,8	70,1	34,4	15,9	C6L90-U12-12
9,5	16,7	23	73,3	37,5	19,1	C6L90-U12-14
9,5	19,8	26,2	76,5	40,7	22,2	C6L90-U12-16
9,5	23	29,4	79,6	43,9	25,4	C6L90-U12-18
9,5	26,2	32,5	82,8	47,1	28,6	C6L90-U12-20

The product information contained in this publication is only for general guidance with regard to properties of the products shown and/or the means for selecting such products, and is not intended to create any warranty, express, implied, or statutory; all warranties are contained only in HFS's written quotations, acknowledgments, and/or purchase orders. It is recommended that the user secure specific, up-to-date data and information regarding each application and/or use of such products.

Die in dieser Publikation enthaltenen Informationen dienen nur zur allgemeinen Orientierung über die Eigenschaften der gezeigten Produkte und/oder als Hilfsmittel für die Auswahl dieser Produkte und sind nicht dazu geeignet daraus irgendwelche ausdrücklichen, stillschweigenden oder gesetzlich festgelegten Gewährleistungansprüche abzuleiten. Jegliche Gewährleistungsansprüche ergeben sich ausschließlich aus den schriftlichen Angeboten, Auftragsbestätigungen und/oder Einkaufsaufträgen von HFS. Wir empfehlen dem Benutzer sich genau definierte, tagesaktuelle Daten und Informationen zu jeder Anwendung und/oder dem Gebrauch der betreffenden Produkte einzuholen.

Les informations produits contenues dans cette publication ne sont données qu'à titre d'indication générale en ce qui concerne les propriétés des produits illustrés et/ou le moyen de sélectionner ces produits. Elles ne constituent aucune garantie explicite, implicite ou légale ; toutes les garanties sont contenues exclusivement dans les devis écrits, les récépissés et/ou les bons de commande d'HFS. Il est recommandé à l'utilisateur de se procurer des données et des informations spécifiques et mises à jour concernant chaque application et/ou chaque utilisation desdits produits.

C6L®

Nom Dia.	Min	Max	D Max	E Max	F Nom.	Pin Part Number
9,5	29,4	35,7	86	50,2	31,8	C6L90-U12-22
9,5	32,5	38,9	89,2	53,4	34,9	C6L90-U12-24
9,5	35,7	42,1	92,3	56,6	38,1	C6L90-U12-26
9,5	38,9	45,2	95,5	59,8	41,3	C6L90-U12-28
9,5	42,1	48,4	98,7	62,9	44,5	C6L90-U12-30
9,5	45,2	51,6	101,9	66,1	47,6	C6L90-U12-32

Head and Collar Dimension Table / Dimensions tête et bague / Tabelle zu kopf und Schließring Maßen

Nom Dia.	Head Dimensions		Collar Dimensions		Collar Part Number
	B Max	C Max	K Max	L Max	
4,8	9,1	2,2	10	7,4	3LC-2CU6
6,4	12,1	2,9	13,2	9,6	3LC-2CU8
7,9	15,1	3,6	16,4	10,8	3LC-2CU10
9,5	18,1	4,3	19,7	13,5	3LC-2CU12

Installed Information and Max Hole Table / Caractéristiques mécaniques et diamètres de logement / Installationsinformation und Tabelle zu maximalen Lochgrößen

Nom Dia.	R Max	S Max	T Min	U Max	Kn	Kn	Kn	Max
4,8	2	3,2	4,4	7	4,6	6,5	8,9	5,2
6,4	2	4	6,4	9,3	8	16,7	15,8	6,8
7,9	Consult Huck	5,6	7,1	11,5	12,5	18,9	24,6	8,3
9,5	Consult Huck	7,1	8,7	13,3	17,9	27,1	35,4	9,9

The product information contained in this publication is only for general guidance with regard to properties of the products shown and/or the means for selecting such products, and is not intended to create any warranty, express, implied, or statutory; all warranties are contained only in HFS's written quotations, acknowledgments, and/or purchase orders. It is recommended that the user secure specific, up-to-date data and information regarding each application and/or use of such products.

Die in dieser Publikation enthaltenen Informationen dienen nur zur allgemeinen Orientierung über die Eigenschaften der gezeigten Produkte und/oder als Hilfsmittel für die Auswahl dieser Produkte und sind nicht dazu geeignet daraus irgendwelche ausdrücklichen, stillschweigenden oder gesetzlich festgelegten Gewährleistungansprüche abzuleiten. Jegliche Gewährleistungsansprüche ergeben sich ausschließlich aus den schriftlichen Angeboten, Auftragsbestätigungen und/oder Einkaufsaufträgen von HFS. Wir empfehlen dem Benutzer sich genau definierte, tagesaktuelle Daten und Informationen zu jeder Anwendung und/oder dem Gebrauch der betreffenden Produkte einzuholen.

Les informations produits contenues dans cette publication ne sont données qu'à titre d'indication générale en ce qui concerne les propriétés des produits illustrés et/ou le moyen de sélectionner ces produits. Elles ne constituent aucune garantie explicite, implicite ou légale ; toutes les garanties sont contenues exclusivement dans les devis écrits, les récépissés et/ou les bons de commande d'HFS. Il est recommandé à l'utilisateur de se procurer des données et des informations spécifiques et mises à jour concernant chaque application et/ou chaque utilisation desdits produits.