
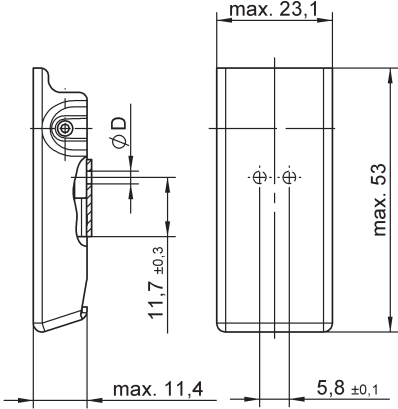

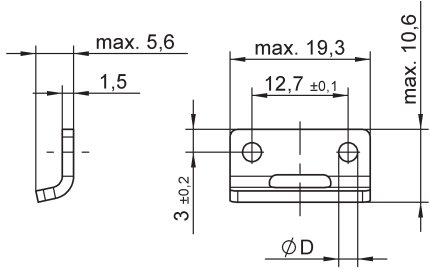


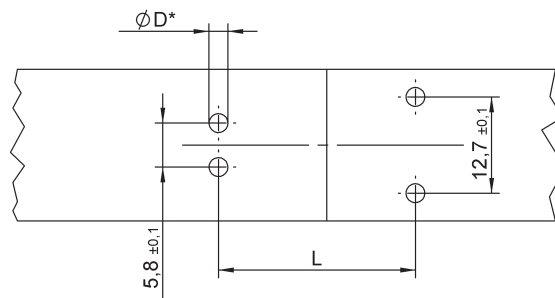
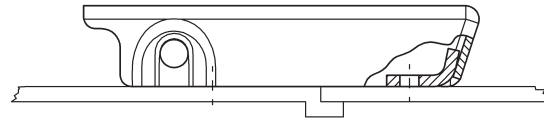
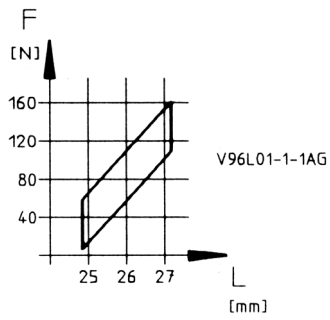
Zugbelastung max. 1.000 N, Betriebslast 650 N  
Griffteil deckt alle Innenteile und den Gegenhaken ab  
Toleranzausgleich durch Federpaket im Griffteil  
Niedrige Bauhöhe

Produkt	Darstellung	Werkstoff / Oberfläche	Loch- Ø	Teil-Nr.
<b>Toleranzausgleich durch Federpaket</b>  		Stahl / verzinkt, CrVI-frei, transparent passiviert	2,5	<b>V96L01-1-1A0</b>
			3,2	<b>V96L01-1-2A0</b>
		Stahl / verchromt Innenteile:	2,5	<b>V96L01-1-1AG</b>
		Stahl / verzinkt, CrVI-frei, transparent passiviert	3,2	<b>V96L01-1-2AG</b>

## Gegenhaken

Produkt	Darstellung	Werkstoff / Oberfläche	Loch- Ø	Teil-Nr.
		Stahl / verzinkt, CrVI-frei, transparent passiviert	2,5	<b>V96H01-1-1A0</b>
			3,2	<b>V96H01-1-2A0</b>

Darstellungen



\*Loch- Ø entsprechend der gewählten Ausführung.